


ЗА РОДИТЕЉЕ И ДЕЦУ КОРАК ПО КОРАК КА ПРАВИЛНОМ ИЗГОВОРУ

Ш као шешир



Ж као жаба

Ч као чај



Центар за едукацију
онлајн Нови Сад
2026 год.

Драги родитељи,
овај приручник је намењен увежбавању изговора
гласова ш,ж,ч и џ.

Да би Ваше дете научило правилно да изговара
гласове, потребно је да вежба сваког дана-кроз игру,
разговор, шетњу, свакодневне активности и забаву.

Зашто је важно сваког дана понављати?

Зато што мозак детета учи кроз понављање.

Као што учимо да возимо бицикл или да возимо ауто,
тако што стално понављамо исту активност и сваког
дана возимо, тако и говор постаје све бољи када га
стално вежбамо.

Уколико дете сваког дана чује правилан изговор гласа,
каже и користи тај правилан изговор-почиње да усваја
и да га аутоматски користи у свакодневном говору.

Важно је да вежбање буде забавно и редовно- 5 до 10
минута дневно прави велику разлику и глас се много
брже усваја.

У овој вежбанки ћете наћи речи, реченице, песмице,
слике и задатке које лако можете употребити док сте у
кући, шетњи, плажи, колима, планини или базену.

Циљ вежби је да се гласови користе спонтано и
правилно у свакодневном говору.

Како да вежбамо изговор гласа ш?

Вежбамо у колима или током шетње:

Прва игра-”Хајде да смислимо што више речи које почињу на слово ш”

Родитељи, сестре, браћа, другари, баке и деке- сви наизменично смишљају што више речи које почињу на слово Ш-шума, шине, шешир, шал..

Напомена: иста вежба се игра и за гласове ж, ч и џ.

Друга игра-”Ко ће први да види нешто што почиње на слово Ш”

Родитељи, сестре, браћа, другари, баке и деке- сви наизменично именују ствари око себе које виде а почињу на слово Ш.

Напомена: иста вежба се игра и са гласовима ж, ч и џ.

Трећа игра-”Ко ће да смисли најдужу реченицу која има што више речи које садрже глас Ш”

Родитељи, сестре, браћа, другари, баке и деке- смишљају реченице које имају што више речи са гласом ш. Најбоље је да одрасле особе прве започну игру, како би дале примере деци.

Пример:

Миша шета шумом и сакупља шишарке.

Вежбамо изговор гласа ш на мору

Прва игра : Испишимо слово ш на песку и бар три речи које почињу на слово ш- шатор, шума, шлауф.

Друга игра: Хајде да именујемо бар три ствари које смо појели на слово ш данас, или три ствари које смо видели на плажи, или три ствари које смо видели у шетњи.

Напомена:иста вежба важи и за гласове ж,ч и џ.

Вежбамо изговор гласа ш на планини

Прва игра –описујете предмете или појаве које почињу на слово ш, а дете погађа.

На пример: “Има пуно дрвећа и ту живе дивље животиње.”

“Гласовна шетња”-сваки пут када у току шетње наиђете на нешто што почиње на слово Ш именујете на глас- шума,шетња,шешир...

Напомена:иста вежба важи и за гласове ж,ч и џ.

Вежбамо изговор гласа Ш на базену

Прва игра- “Скачем у воду и говорим ш”

Пре сваког скока у базен дете изговара речи које почињу или садрже глас ш у различитим положајима у речима.

Друга игра-”Добацујемо се уз Ш”

Док се добацујете лоптом, сваки пут када бацате и хватате лопту изговарате речи са гласом Ш

Вежбамо изговор гласа Ш код куће

Правимо “Ш свеску”



Дете сече и лепа слике из часописа, брошура, флајера, памфлета из различитих трговинских ланаца. Важно је да задатак одради само, а родитељи само помажу у проналаску што више слика са словом Ш у различитим положајима у речима (почетак, средина и крај).

Напомена: иста вежба важи и за гласове ж, ч и џ.

Кућни детективи

Пронађите што више предмета у кући који почињу на слово Ш.

Сакријте картице са сликама на којима су предмети са словом Ш у различитим положајима по кући. Нека дете покуша да пронађе све картице и именује шта је на њима.

Кућна Ш мисија

Нека после сваког оброка и пре одласка на купање понови што више речи које имају слово Ш

Напомена: иста вежба важи и за гласове Ч, Ж и

Џ.



Речи са Ш на почетку:

Шећер
Штап
Шешир
Шапа
Шума
Штала
Шупа
Шија
Школа
Шкорпија
Шева
Шпорет
Шаран
Шах
Шприц
Шибица
Штапић
Шупљина
Шљива
Шуња
Шљамапица
Шљокице
Шал
Шара
Шетња

Речи са Ш у средини:

вашар
машина
таша
пешкир
кошава
мишеви
душа
кишобран
башта
решење
уштипак
дошао
наше
лешник
пиштољ
кушао
раширен
вештица
бушење

Речи са Ш на крају:

КОШ

веш

наш

ваш

Још

баш

ВИДИШ

чујеш

миш


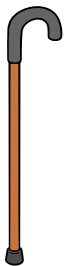

КОШ

ДОБОШ

Реченице:

Пешкир је на вешалици.
Машина пишти у тишини.
Шума шушти под кишом.
Душа ми је пуна среће.
Наш пас маше репом.
Уштипци су на тањиру.
Веш виси у башти.
Таша шета по пешчаном
путу.
Миш је ушао у кућу.
Киша пада на наш
кишобран.

ШТА ЈЕ НА СЛИЦИ?



Речи са Ж на почетку:

жаба
жалба
жалфија
жалостан
жена
жеља
жедна
жетва
жир
жирафа
жућа
журка
жбун
жута

Речи са Ж у средини:

ружа

кожа

лаже

ложа

вожња

бежи

држава

важан

лежај

може

пажња

уже

ножеви

ужина

стража

тужан

мрежа

божић

Реченице:

Ружа је у вази.

Муж пере суђе.

Жирафа живи у зоолошком
врту.

Нож је на сточићу.

Кожа је мека.

Лаж није лепа ствар.


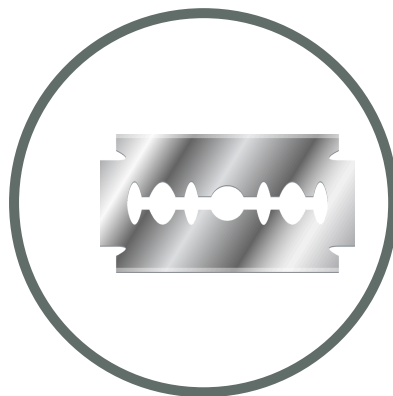



Ужина је на тањиру.

Држава има закон.

Тужан мачак лежи у кревету.

Јез у жбуњу звучи живахно.

ШТА ЈЕ НА СЛИЦИ?



Речи са Ч на почетку:

чај

чамац

час

чаша

чаршаф

чело

четворка

чипка

чизме

чита

чичак

чекић

чело

четири

чувар

чесма

четка

Речи са Ч на средини:

мачка
печурка
учитељ
речник
тачка
вече
сече
мачета
квочка
зачини
качкет
бачва
печурка
дечак
јачи
прича
лечење
учење

Реченице:

Мачка лежи на кревету.

Учитељ чита причу.

Мали дечак се смеје.

Учи у својој кућици.

Дечак држи мач у руци.

Мама сече хлеб.

Тата купује печурке.


Бака воли вече и тишину.

Нацртај тачку на папиру. Дечак


прича смешну причу.

Учитељ учи дечака да чита.


ШТА ЈЕ НА СЛИЦИ?



Обојити жирафу



Обојити пчелу



ОБОЈИТИ МИША



ПОРУКА ЗА РОДИТЕЉЕ

**Хвала Вам што сте били део овог
путовања.**

**Најлепше резултате не доносе
савршене вежбе, већ тренуци када
дете осети да верујете у њега.**

**Ваше стрпљење, охрабрење и
похвала граде дететово
самопоуздање много више него што
се на први поглед види.**

**Нека правилан изговор гласова не
буде циљ сам по себи, већ средство да
дете слободно изрази своје мисли,
осећања, идеје и своју јединствену
личност.**



**Медаља за вредно дете
Ова медаља се додељује:
за успешно савладан
правилан изговор гласова
Ш, Ж И Ч.**

Центар за едукацију
онлајн Нови Сад
2026 год.